

VII

안전보건표지 스티커



안전보건표지 스티커 모음

안전보건표지 스티커는 안전보건공단 서울광역본부 알림마당에서 확인할 수 있습니다.

자료위치 **안전보건공단** <https://kosha.or.kr> 🔍 → **공단소개**

→ **지역본부 및 지사** → **서울광역본부** → **알림마당자료**



미끄러움주의



고용노동부

산업재해예방
안전보건공단



미끄러움주의



고용노동부

산업재해예방
안전보건공단



미끄러움주의



고용노동부

산업재해예방
안전보건공단



미끄러움주의



고용노동부

산업재해예방
안전보건공단





손끼임주의



산업재해예방
안전보건공단



손끼임주의



산업재해예방
안전보건공단



손끼임주의



산업재해예방
안전보건공단



손끼임주의



산업재해예방
안전보건공단





떨어짐주의



고용노동부

산업재해예방
안전보건공단



떨어짐주의



고용노동부

산업재해예방
안전보건공단



사다리주의



고용노동부

산업재해예방
안전보건공단



사다리주의



고용노동부

산업재해예방
안전보건공단





허리조심



산업재해예방
안전보건공단



허리조심



산업재해예방
안전보건공단



끼임주의



산업재해예방
안전보건공단



끼임주의



산업재해예방
안전보건공단





위험장소경고



산업재해예방
안전보건공단



위험장소경고



산업재해예방
안전보건공단



베임·찔림주의



산업재해예방
안전보건공단



베임·찔림주의



산업재해예방
안전보건공단





감전주의



고용노동부

산업재해예방
안전보건공단



감전주의



고용노동부

산업재해예방
안전보건공단



화상주의



고용노동부

산업재해예방
안전보건공단



화상주의



고용노동부

산업재해예방
안전보건공단



중량물 취급주의!

무게 : kg

무게중심 :



왼쪽



가운데



오른쪽

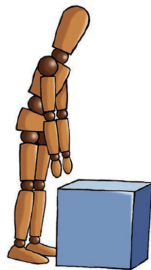
※ 해당하는 곳에 "O" 표시 하세요



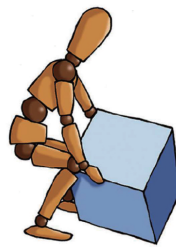
올바른 작업자세 및 방법



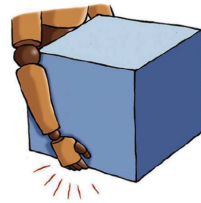
1 무게중심을 확인한다




2 가까이 선다



3 쫓그리고 앉는다



4 안정되게 잡는다




5 다리를 이용해 들어올린다



사다리 안전

이것만은 꼭 지키세요!



고용노동부

신용경제개발
안전보건공단

이동식 사다리 안전 점검표

확인

경작업 등 특별한 경우만 사용

확인

펼쳐서 사용하는 경우 승·하강 이동 통로로만 사용
A형 사다리에서만 작업

확인

3.5m 초과 시 작업범위로 사용 금지
3.5M 이하

확인

작업 높이가 바닥으로부터 2m 이상~3.5m 이하인 경우
최상부 발판 및 그 하단 디딤대에서 작업 금지

확인

작업 높이가 사다리보다 높을 때 벽돌, 박스 등으로 놓이기 금지
평탄·견고하고 미끄럼이 없는 바닥에 설치

확인

미끄럼 방지장치
미끄럼·넘어짐 방지 조치

확인

2인 1조 작업

확인

안전모 착용